

Mon livret d'accueil à l'école maternelle
Année scolaire 2023/2024





Bienvenue à l'école

Votre enfant va rentrer à l'école maternelle, nous lui souhaitons la bienvenue.

La maternelle est la première étape de la scolarité de votre enfant. Ces années sont très importantes et riches d'apprentissages. C'est une étape importante de sa vie, qui va s'accompagner de changements.

Afin que cette transition s'effectue dans de bonnes conditions, nous avons regroupé dans ce livret quelques informations qui nous paraissent importantes. Nous vous invitons à le lire attentivement.

Ce livret a également pour objectif de tisser un premier lien entre votre enfant et l'école. Vous y trouverez photos des classes, des différents espaces qu'il va fréquenter, ainsi que de l'équipe pédagogique. Vous pourrez les regarder pendant l'été avec votre enfant.





Qu'apprend-on à l'école maternelle ?

A l'école maternelle, l'enfant établit des relations avec d'autres enfants et avec des adultes. Il exerce ses capacités motrices, sensorielles, affectives, relationnelles et intellectuelles. Il devient progressivement un élève !

Le programme de l'école maternelle présente des grands domaines d'activités à aborder sur les trois années. Il indique les objectifs à atteindre et les compétences à acquérir avant le passage à l'école élémentaire. Ces éléments vous seront présentés lors de la réunion de classe en septembre ou octobre.


Ces années sont importantes car elles participent, par l'acquisition de techniques précises, et par de véritables apprentissages, au développement de sa curiosité intellectuelle et de son goût d'apprendre. Elles nécessitent une présence quotidienne.

La réussite de l'enfant est favorisée par le dialogue qui va s'établir entre les personnels de l'école et vous, ainsi que de votre implication dans l'accompagnement de son parcours.



Classe de TPS/PS de Maryse et Valérie





Classe de PS/MS de Claire

Comment préparer la rentrée en Petite Section ?


La première rentrée à l'école est un moment chargé en émotion pour les parents, comme pour l'enfant.

Pour l'aider à franchir cette étape au mieux, il est essentiel de lui en parler :

- Pour lui donner une image positive de l'école,
- Pour lui expliquer où il va et qui il va rencontrer,
- Pour préparer la séparation en le sécurisant,
- Pour mettre des mots sur ses peurs,
- Pour susciter chez lui un désir de rencontre et de découverte.

Au cours de l'été, n'hésitez pas à passer devant l'école et à la lui montrer.





*Avant la rentrée, je prends petit à petit de nouvelles habitudes :
Je suis capable de quitter papa ou maman sans pleurs.*




En arrivant à l'école, j'accroche mon vêtement au porte-manteau et je dépose mon cartable dans la caisse.

Je demande pour aller aux toilettes, je n'aurai pas de couche à l'école.



Sanitaires des classes de TPS/PS et PS/MS





Je suis capable d'attendre un peu pour obtenir quelque chose.

Je commence à faire des choses tout seul : m'habiller, manger, aller aux toilettes, ranger mes jouets...

Je réponds ou je viens quand j'entends mon prénom.


Je prends l'habitude des rythmes scolaires : Je me couche le soir et je me lève le matin à des horaires réguliers.

Je n'ai besoin de me reposer que l'après-midi. Je ferai la sieste vers 13 heures. Je n'utilise plus ma tétine dans la journée. Elle est rangée dans mon cartable. Je pourrai la sortir pour la sieste.



Couchettes installées dans la salle de motricité





Le jour de la rentrée en Petite Section... et les autres jours aussi...

Il est indispensable d'accompagner votre enfant, sans appareil photo, ni caméra.

Il peut y avoir des petites ou grosses larmes. Le jour de la rentrée, c'est tout à fait normal surtout si vous êtes vous-même un peu stressé. Il faut parfois compter une quinzaine de jours d'adaptation.

Se séparer, ça s'apprend. Au moment de partir, soyez rassuré, c'est rassurant ! Faites-lui un dernier baiser, un dernier sourire, et partez sans vous retourner. Vous montrez à votre enfant que la situation est normale, que vous avez confiance.

Le doudou est admis à l'école. Il peut contribuer à faciliter la séparation.

Soyez ponctuels, à l'arrivée et au départ. L'enfant n'aime guère être le dernier à quitter la classe.

Si vous le pouvez, faites une rentrée par étape, en évitant la garderie les premiers jours.

La question du rythme...

Depuis 2019, la scolarité est obligatoire à compter de l'année des 3 ans.

A votre demande, il est possible de scolariser votre enfant progressivement : par exemple, le matin seulement pendant les premières semaines.

Toutefois, il est essentiel que le temps de présence à l'école soit régulier. Il faudra également que votre enfant prenne l'habitude de venir à temps complet à l'école avant la fin de l'année scolaire.

Nous accueillons quelques enfants de très petite section, qui feront donc 4 années en maternelle. Pour ces enfants, l'école n'est pas obligatoire. Une scolarisation progressive est possible et parfois recommandée selon sa maturité, sa fatigabilité et l'acquisition de la propreté.

Un enfant malade, fiévreux ne peut pas être accueilli à l'école. Pensez à conserver un mode de garde.





La préparation matérielle

N'hésitez pas à associer votre enfant à cette préparation !

Voici ce que vous devrez fournir pour la rentrée :

- 4 photos d'identité : à déposer à l'école avant la rentrée. Pensez à noter le prénom et le nom de l'enfant au dos,
- Une boîte de mouchoirs en papier : ces boîtes seront mises à disposition des enfants tout au long de l'année,
- Un rouleau d'essuie-tout,
- Un paquet de lingettes bébé,
- Un duvet pour la sieste.
- Une tenue de rechange complète : slip, pantalon, chaussettes, tee-shirt, dans un petit sac qui restera à l'école. Il faudra penser à le changer dans l'année (saisons, croissance de l'enfant).
- Un cartable facile à ouvrir pour ranger un petit cahier (pas de cartable à roulettes),
- Un grand sac cabas,
- Un porte-vues 120 vues personnalisable (pochette transparente sur le devant),
- Un gobelet.


Pour tous les jours, prévoyez des vêtements faciles à enfiler, qui contribueront à l'autonomie de votre enfant : pantalon à élastique (en cas de salopette ou bretelles, mettez le pull à l'intérieur), chaussures à scratchs, moufles plutôt que gants, tour de cou.

Marquez tous les objets de votre enfant. C'est indispensable pour les retrouver : cartable, vêtements, boîte à goûter, et même doudou.

Si l'enfant apporte une tétine pour la sieste, elle sera rangée dans le cartable.



L'accueil périscolaire en maternelle



Une journée en petite section

La chronologie des activités présentées peut varier suivant les enseignants.

- **L'accueil, en arrivant le matin :**

- ❖ j'enlève mon manteau, je mets mon étiquette de présence, je dis bonjour,
- ❖ je peux dessiner, faire des puzzles, construire, jouer avec mes copains,
- ❖ je dis au revoir à la personne qui m'a accompagné.



- **Pendant les activités j'apprends :**

- ❖ A mieux parler, maîtriser mes gestes, à vivre avec les autres enfants.
- ❖ A faire des découvertes, à expérimenter, à devenir de plus en plus curieux.
- ❖ A jouer à des jeux collectifs, compter, être attentif, respecter une consigne



En regroupement pour chanter, dire des comptines, écouter des histoires, parler...

En ateliers pour des activités graphiques, mathématiques, artistiques, du jardinage, ...

Dans la salle d'évolution, pour faire un parcours de motricité, danser, explorer, ...



- **Pendant la récréation :** dans la cour, j'apprends à jouer avec mes camarades, à respecter les règles, à partager.
- **Le déjeuner :** à midi je mange à la maison ou à la cantine.
- **La sieste :** je n'oublie pas mon doudou ou ma tétine si j'en ai besoin.



- Quand je suis reposé, je peux me lever et retourner dans la classe.
- **A 15H45 ma journée d'école est terminée,** je dis au revoir et à demain....